

НМО

НЕПРЕРЫВНОЕ МЕДИЦИНСКОЕ ОБРАЗОВАНИЕ

Информация о непрерывном медицинском образовании средних медицинских работников.

МИНИСТЕРСТВО ЗДРАВООХРАНЕНИЯ РОССИЙСКОЙ ФЕДЕРАЦИИ

Помощь Поиск Версия для слабовидящих

ПОРТАЛ НЕПРЕРЫВНОГО МЕДИЦИНСКОГО И ФАРМАЦЕВТИЧЕСКОГО ОБРАЗОВАНИЯ МИНЗДРАВА РОССИИ

Нормативно-правовая база Специалистам Организациям Справочные материалы

Личный кабинет

Портал для специалистов в сфере здравоохранения

Регистрация

Специалистам с высшим образованием

Специалистам со средним образованием

Образовательным и профессиональным организациям

О Портале в цифрах

952340

зарегистрированных пользователей

781

образовательных организаций

26532

программ повышения квалификации

2711

интерактивных образовательных модулей

359395

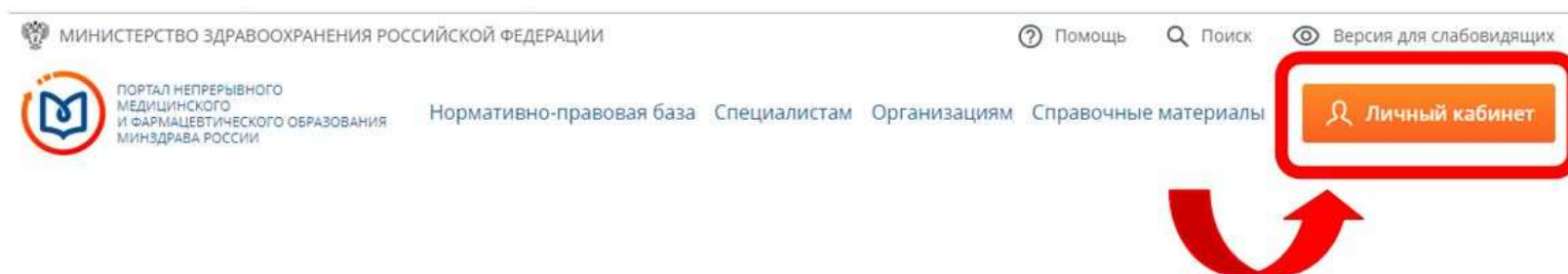
обучающихся специалистов здравоохранения

Для специалистов в сфере здравоохранения функционирует Портал непрерывного медицинского и фармацевтического образования Минздрава России, обеспечивающий организацию и учет образовательной активности в рамках непрерывного медицинского и фармацевтического образования. На портале Вы сможете:

- получать общую информацию о системе непрерывного медицинского и фармацевтического образования;
- вступать в пятилетний цикл обучения по специальности, планировать и учитывать свою образовательную активность;
- выбирать программы для обучения в рамках модели отработки основных принципов непрерывного медицинского образования и/или с применением образовательного сертификата вне пятилетних циклов обучения по специальности.

Вход и регистрация на Портале непрерывного медицинского и фармацевтического образования Минздрава России

1. Вход в Личный кабинет (вход в систему).

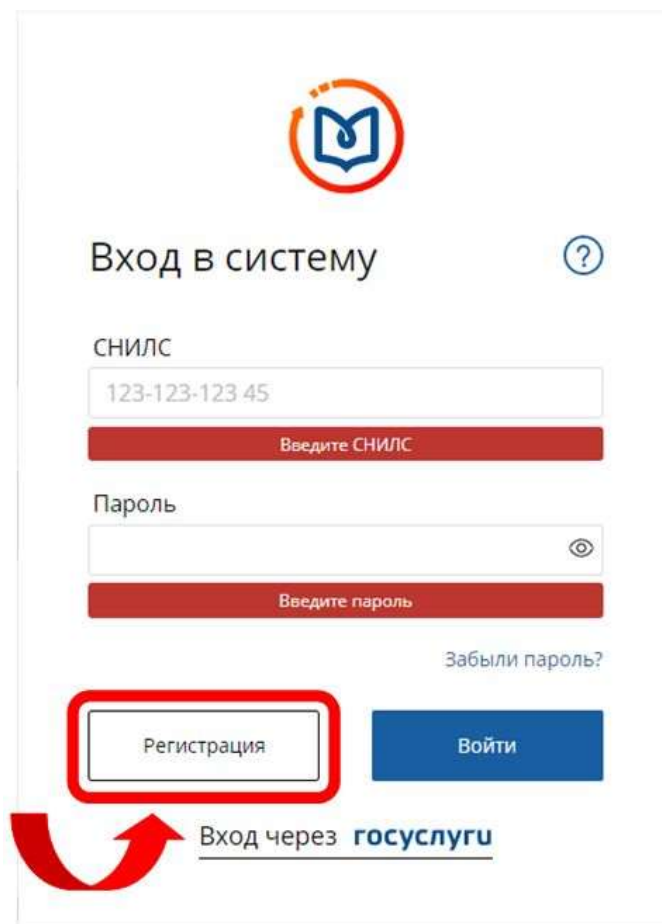


2. Вход через Госуслуги без регистрации на Портале.


Если Вы хотите воспользоваться подтвержденной учетной записью на портале Госуслуг (www.gosuslugi.ru):

- 1) Нажмите кнопку «Вход через Госуслуги».
- 2) Подтвердите разрешение на предоставление прав доступа на открывшейся странице портала Госуслуг (<https://esia.gosuslugi.ru>).
- 3) Проверьте данные, автоматически загруженные с портала Госуслуг. При необходимости скорректируйте данные на портале Госуслуг.


3. Регистрация на Портале.



The image shows a login interface for a system. At the top center is a logo consisting of a blue book icon inside a red circle with a pulse effect. Below the logo is the title "Вход в систему" (Login to the system) and a help icon (question mark in a circle). There are two input fields: "СНИЛС" (SNILS) with the value "123-123-123 45" and "Пароль" (Password). Below each field is a red button with the text "Введите СНИЛС" and "Введите пароль" respectively. To the right of the password field is a "Забыли пароль?" (Forgot password?) link. At the bottom, there are two buttons: "Регистрация" (Registration) and "Войти" (Login). The "Регистрация" button is highlighted with a red rounded rectangle. Below the buttons is a red curved arrow pointing to the text "Вход через госуслуги" (Login via Gosuslugi).


Вход в систему 

СНИЛС
123-123-123 45
Введите СНИЛС

Пароль 
Введите пароль

[Забыли пароль?](#)

Регистрация **Войти**

 [Вход через госуслуги](#)

Регистрация



| | | |
|-------------------------------------|---|-----------------------------|
| СНИЛС 001-102-086 43 | Регион проживания Самарская область | |
| Фамилия Федотова | Пол <input type="radio"/> М <input checked="" type="radio"/> Ж | Дата рождения 18.11.1983 |
| Имя Татьяна | Электронная почта fedotova@mail.ru | |
| Отчество Борисовна | Номер телефона +7 (654) 646-45 64 | |
| Гражданство Российская Федерация | <input checked="" type="checkbox"/> Я разрешаю использовать свои личные данные для обработки и формирования документов, необходимых для прохождения обучения по программам дополнительного профессионального образования и на мероприятиях непрерывного медицинского образования. | |

1)

2)

1) На странице регистрации укажите требуемые сведения. Все поля обязательны для заполнения. Все поля, кроме адреса электронной почты, заполняются кириллицей.

Гражданство и регион проживания выбираются из выпадающего списка.

2) Кликните по полю «Я не робот». Когда галочка станет зеленой, нажмите кнопку «Зарегистрироваться». Если какие-либо поля не были заполнены или заполнены с ошибкой, система оповестит об этом. После внесения изменений следует снова нажать кнопку «Зарегистрироваться».

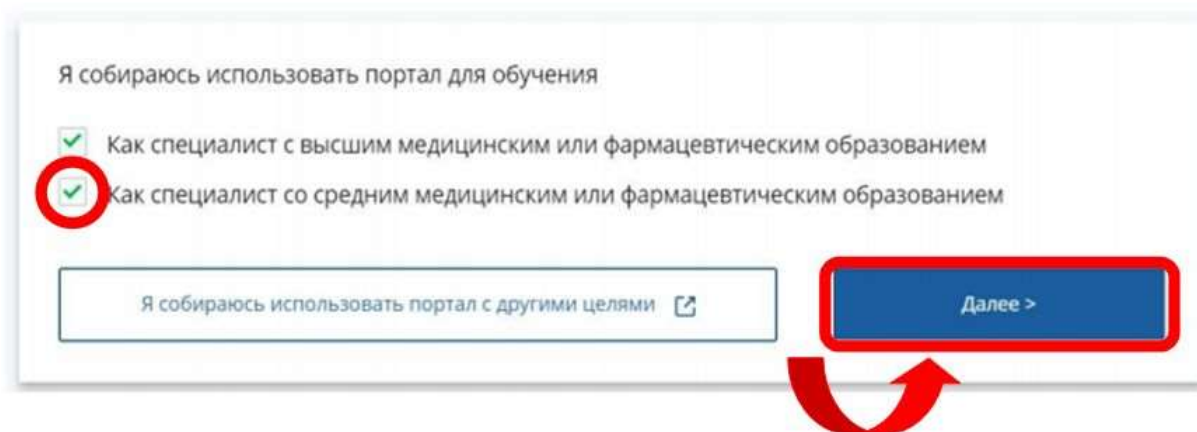
После успешного завершения регистрации на указанную Вами электронную почту будет выслан логин и пароль для входа на Портал.

3) Введите полученные логин и пароль на странице «Вход в систему» в соответствующие поля. Нажмите кнопку «Войти».

Внимательно копируйте свои учетные данные, избегая копирования пробела в пароле. Если пароль не принимается, попробуйте ввести его вручную.

Если Вы заходите на Портал первый раз после регистрации, Вы попадете на страницу выбора цели использования Портала. В дальнейшем после успешного ввода логина и пароля откроется Ваш Личный кабинет.

4. Выбор цели использования Портала.



При первом входе в систему необходимо выбрать цель использования Портала.

Выберите вариант «Как специалист со средним медицинским или фармацевтическим образованием» и нажмите кнопку «Далее»

После того как вход в личный кабинет будет выполнен, дождитесь завершения загрузки данных из ФРМР.

[Подробнее о работе с Порталом](#)

Информация о непрерывном медицинском образовании средних медицинских работников полностью представлена на Портале НМО: <https://edu.rosminzdrav.ru/>